

Høland og Setskog Sparebank Delårsrapport 2. kvartal 2022



Oppsummering hovedtall

8,4 mrd.

Bankens forretningskapital

17,09 %

Ren kjernekapitaldekning
konsolidert

5,0 mrd.

Banken forvalter
innskudd fra kunder på
til sammen 4,960 mrd.,
en 12 måneders vekst på
2,6 %.

35,2 mill.

Resultat før skatt 35,2
mill. (39,0 mill.)

8,0 %

12 måneders vekst i
utlån inkludert lån i EBK*

6,9 mrd.

Brutto utlån inkl. EBK på
6,943 mrd.

**EBK = Eika Boligkreditt*

Forretningskapital er bankens eiendeler inkludert utlån finansiert i EBK

(Tall i parentes er tall for fjoråret)

Delårsregnskapet

Høland og Setskog Sparebank

Delårsrapport pr. 2. kvartal 2022

Generelt

Verdenssamfunnet preges fortsatt av usikkerhet knyttet til Corona-pandemien, bl.a. med nye nedstenginger i Kina. Krigen i Ukraina bedrar sterkt til økte råvarepriser og skaper stor generell usikkerhet. Inflasjonen og renten er på vei opp, og frykten for resesjon i verdensøkonomien er stor. Norge ser også denne gangen ut til å være bedre «beskyttet» enn de fleste, ved høye oljepriser og god statsøkonomi. Høland og Setskog Sparebank er primært eksponert mot bolig – private boliglån og boligbygging. Boligmarkedet i vårt område – og i resten av Norge – går fortsatt bra.

Vurdering av fremtidige tap preges fortsatt noe av større usikkerhet. Det ble i 2021 avsatt betydelig til tap ved ett større engasjement som nærmer seg avslutning, og ført et større tap ved deltagelse i en restrukturering.

Regnskapet er utarbeidet etter IFRS (International Finance Reporting Standard). Det er gjennomført forenklet revisorkontroll.

Resultat

Resultat etter skatt ved utgangen av kvartalet er NOK 29,5 mill. (NOK 30,6 mill.). Resultatet før tap er NOK 44,0 mill. (NOK 44,7 mill.), noe lavere enn forventet. Underliggende bankdrift har vært solid og lønnsom. Rentenettoen er NOK 60,2 mill. (NOK 60,3 mill.), hensyntatt rettenetto fra finansiering i EBK NOK 63,3 mill. (63,3 mill.). Rentenettoen preges fortsatt av et svært lavt rentenivå, og forventes å stige noe framover.

Netto provisjonsinntekter (eksl. EBK) er NOK 16,3 mill. (NOK 14,5 mill.) og øker med 12% fra året før.

Driftskostnadene utgjør NOK 44,7 mill. (NOK 38,9 mill.), en økning på 14,9 %. Det belastes økte IT-kostnader i forbindelse med konverteringsprosjekt kjernesystem. Det er i tillegg ekstraordinær husleie, og kostnader knyttet til oppgradering av provisorier, som et ledd i forberedelsene til nytt hovedkontor. Husleie fra gammelt hovedkontor vil termineres ila 3. kvartal. K/I justert for VP er 55,8 % (49,7 %).

Resultatførte tap og tapsavsetninger utgjør NOK 8,9 mill. (NOK 5,7 mill.). Styret mener det er foretatt tilstrekkelige bokførte nedskrivninger. Balanseførte avsetninger er NOK 75,7 mill.

Innskudd

Totale innskudd fra kunder er NOK 4.960 mill. og øker siste 12 måneder med 2,6 %, innskuddsdekningen går litt ned til 80 % (84 %).

Utlån

Totale brutto utlån utgjør NOK 6.943 mill. og øker siste 12 måneder med 8,0 %, PM-porteføljen øker med 6,4 % mens BM-porteføljen øker med 12,6 %. Andel PM-lån finansiert i EBK er 14,9 % (14,2 %). BM-andelen er 27,3% (26,2 %) inkl. utlån finansiert gjennom EBK.

Forvaltningskapital

Forvaltningskapitalen er NOK 7.616 mill., med tillegg av finansiering gjennom EBK NOK 8.368 mill., en økning i forretningskapital på NOK 110 mill. (1,3 %) siste 12 mnd.

Soliditet

Ansvarlig kapital på konsolidert nivå er 21,64 % (20,77 %), kjernekapital 19,05 % (18,19 %) og ren kjernekapital 17,09 % (16,24 %), uvektet kjernekapital er 8,73% (8,66%). Resultat i første halvår hensyntatt. Vektet balanse vil planmessig reduseres gjennom 2. halvår.

Risikoforhold

Risikoforholdene overvåkes gjennom kontinuerlige analyser av aktuelle risikoer. Risikoanalysene inngår som integrert del av bankens kvalitetssikringssystem og ICAAP. Styret mottar kvartalsvis risk- og compliance-rapporter.

Kredittrisiko

Kredittrisiko knyttet til utlån er det største risikoelement i bankens virksomhet. Tap på utlån skyldes i det vesentligste kundenes manglende evne til å betjene gjeld og at realisasjonsverdien av pantesikkerheten er noe lavere enn antatt. Banken beregner tapsavsetninger etter IFRS9. Bankens utlån er i hovedsak sikret med pant i eiendeler, fortrinnsvis fast eiendom innenfor 60/80 % av markedsverdi, samt i fordringer, lager og driftsmidler. Banken benytter Eikas risikoklassifiseringssystem for overvåkning av risiko i utlånsmassen.

Renterisiko

Renterisikoen er svært begrenset da banken i all hovedsak har flytende rente både på lån og innskudd. Egne obligasjonslån løper til flytende rente.

Valutarisiko

Banken har ikke lån i utenlandsk valuta. Bankens risiko i forbindelse med valutalån til kunder er ubetydelig idet disse har gode pantesikkerheter.

Kursrisiko

Bokført verdi av bankens beholdning av børsnoterte aksjer og egenkapitalbevis er helt ubetydelig. Banken har som følge av krav til likviditet, en vesentlig portefølje i obligasjonsmarkedet med lav risiko, som markedspriser til enhver tid.

Likviditetsrisiko

Banken har i sin risikostyring basert seg på Finanstilsynets krav til LCR. Administrasjonen overvåker likviditetssituasjonen daglig, og styret mottar regelmessig rapport om status. Styret anser likviditeten som god, og langsiktig forfallsstruktur er godt tilpasset bankens strategi.

Samfunnsansvar og bærekraft (ESG)

Bærekraft og samfunnsansvar blir en stadig viktigere strategisk driver i næringsliv og samfunn. Kjernen i finansnæringens samfunnsansvar er å skape verdier og drive lønnsomt uten at det går på bekostning av menneskene rundt oss, miljøet og i strid med grunnleggende etiske prinsipper.

Vår rolle som lokalbank gir oss mulighet til å påvirke andre selskaper til systematisk forbedring. Vi finansierer energibesparende nye bygningselementer, bioenergicentraler og vi har lansert et svært gunstig «Energisparelån» for rehabilitering av eksisterende eneboliger. I april ble en nytt «Grønt boliglån» - energiklasse A og B - for kjøp av bolig lokalt lansert – med svært gunstig rente.

Som lokalbank støtter vi vesentlig opp om frivillige organisasjoner og lokal utvikling.

Vi jobber aktivt for å motvirke økonomisk kriminalitet som hvitvasking, terrorfinansiering, skatteunndragelser og korrupsjon. Vår hovedoppgave er å gjennomføre identitets- og kundekontroll, undersøke mistenkelige transaksjoner og rapportere til Økokrim.

Utsiktene framover

Norges Bank har gjennomført fire renteøkninger, fra 0,00% til 1,75%, den siste gangen med 50 bp, og flere økninger er varslet, det antydes opptil 7 økninger innen utgangen av 2023, noe som vil gi en styringsrente på 2,50%. Historisk er dette fortsatt meget lave nivåer. Vi antar dette vil gi banken økt rentemargin over tid. Så langt ser vi ingen tegn på at forventning om økte renter fører til svakere boligmarkedet eller økningen i problemlån. Banken har stort fokus på god kundebetjening, kompetanseutvikling og effektivisering for å skape god langsiktig lønnsomhet. Kunder og egenkapitalbevisere skal oppleve banken som fremtidsorientert og som en betydelig bidragsyter i lokalsamfunnet, nær og engasjert.

Erklæring iht. Verdipapirhandelloven

Det foreligger ingen transaksjoner gjennomført av nærstående som har vesentlig betydning for virksomhetens stilling eller resultat i løpet av rapporteringsperioden.

Vi bekrefter herved at delårsberetning og delårsregnskap etter vår beste overbevisning gir et rettviseende bilde av viktige begivenheter i regnskapsperioden, og at regnskapet er utarbeidet i samsvar med gjeldende regnskapsstandard og at opplysningene gir et rettviseende bilde av bankens finansielle stilling og resultat.


Bjørkelangen, 30. juni 2022 / 15. august 2022



Jarle Bergsjø
Styreleder



Liv Torhild Lorentzen




Ragnhild Hauglum



Åsmund Krogstad



Roger Evjen



Øystein Heggedal



Lene Malnes



John Sigurd Bjørknes
Adm. banskjef

Høland og Setskog Sparebank 2. kvartal

Resultat		2. kvartal isolert		2. kvartal	2. kvartal	Året
<i>Ordinært resultat - Tall i tusen kroner</i>	Note	2022	2021	30.6.22	30.6.21	31.12.21
Renteinntekter fra eiendeler vurdert til amortisert kost		53.720	42.780	101.449	84.467	173.683
Renteinntekter fra øvrige eiendeler		4.536	2.768	8.124	5.594	11.274
Rentekostnader og lignende kostnader		26.838	14.868	49.341	29.718	62.427
Netto rente- og kredittprovisjonsinntekter		31.418	30.681	60.233	60.344	122.530
Provisjonsinntekter og inntekter fra banktjenester		11.182	10.164	21.297	19.423	42.607
Provisjonskostnader og kostnader ved banktjenester		923	810	1.948	1.925	4.296
Utbytte og andre inntekter av egenkapitalinstrumenter		13.168	6.125	13.347	6.276	12.157
Netto verdiendring og gevinst/tap på valuta og finansielle instrumenter	Note 9	-3.146	-1.026	-4.770	-1.006	-4.406
Andre driftsinntekter		297	259	604	494	1.219
Netto andre driftsinntekter		20.578	14.712	28.530	23.261	47.282
Lønn og andre personalkostnader		9.386	8.769	19.157	17.686	38.759
Andre driftskostnader		11.841	9.052	22.237	18.858	37.378
Avskrivninger og nedskrivninger på varige og immaterielle eiendeler		1.654	1.227	3.323	2.371	5.489
Sum driftskostnader		22.881	19.049	44.718	38.914	81.626
Resultat før tap		29.115	26.344	44.045	44.691	88.186
Kredittap på utlån, garantier og rentebærende verdipapirer	Note 7	6.055	5.134	8.886	5.678	21.211
Resultat før skatt		23.060	21.211	35.159	39.013	66.975
Skattekostnad		2.400	3.200	5.700	8.400	13.997
Resultat av ordinær drift etter skatt		20.660	18.011	29.459	30.613	52.978

Andre inntekter og kostnader - Tall i tusen kroner

Estimatendringer knyttet til ytelsesbaserte pensjonsordninger		0	0	0	0	0
Verdiendring egenkapitalinstrument	Note 9	-403	-6.209	12.673	-4.857	4.275
Skatt		0	0			
Sum poster som ikke vil bli klassifisert over resultatet		-403	-6.209	12.673	-4.857	4.275

Totalresultat 20.257 11.802 42.132 25.756 57.253

Resultat per egenkapitalbevis 4,94 4,30 7,04 7,32 11,84

Balanse - Eiendeler

<i>Tall i tusen kroner</i>	Note	30.6.22	30.6.21	31.12.21
Kontanter og kontantekvivalenter		501.684	80.058	360.924
Utlån til og fordringer på kredittinstitusjoner og fordringer på sentralbanker		8.934	351.920	13.458
Utlån til og fordringer på kunder til virkelig verdi		0	0	0
Utlån til og fordringer på kunder til amortisert kost	Note 6	6.116.340	5.695.072	5.888.057
Rentebærende verdipapirer	Note 9	919.243	1.162.386	1.035.776
Finansielle derivater		0	0	0
Aksjer, andeler og andre egenkapitalinstrumenter	Note 9	273.067	203.169	212.663
Eierinteresser i tilknyttede selskaper og felleskontrollerte foretak	Note 3	22.675	15.620	22.675
Eierinteresser i konsernselskaper		0	0	0
Immaterielle eiendeler		0	0	0
Varige driftsmidler		63.822	52.127	65.458
Andre eiendeler		10.469	10.511	13.457
Anleggsmidler og avhendingsgrupper holdt for salg		0	14.448	0
Sum eiendeler		7.916.234	7.585.311	7.612.470

Balanse - Gjeld og egenkapital

<i>Tall i tusen kroner</i>		30.6.22	30.6.21	31.12.21
Innlån fra kredittinstitusjoner		1.800	152.228	1.865
Innskudd fra kunder		4.960.090	4.833.066	4.628.215
Gjeld stiftet ved utstedelse av verdipapirer	Note 10	2.003.919	1.682.350	2.059.648
Finansielle derivater		96	758	382
Annen gjeld		23.876	47.899	18.484
Pensjonsforpliktelser		0	0	0
Forpliktelser ved skatt		4.833	8.884	15.486
Andre avsetninger		19.373	20.736	20.541
Ansvarlig lånekapital	Note 10	100.290	100.235	100.252
Fondsobligasjonskapital		0	0	0
Sum gjeld		7.114.277	6.846.156	6.844.874
Innskutt egenkapital		69.556	69.556	69.556
Opptjent egenkapital		627.943	563.714	623.040
Fondsobligasjonskapital		75.000	75.272	75.000
Periodens resultat etter skatt		29.459	30.613	0
Sum egenkapital		801.958	739.155	767.596
Sum gjeld og egenkapital		7.916.234	7.585.311	7.612.470

Egenkapitaloppstilling

Tall i tusen kroner	Innskutt egenkapital				Opptjent egenkapital							Sum egenkapital
	Egenkapital-bevis	Egne egenkapital-bevis	Overkurs-fond	Fonds-obligasjon	Sparebankens fond	Utjevningsfond	Utbytte	Gavefond	Fond for vurderingsforskjeller	Fond for urealiserte gevinster	Annen opptjent egenkapital	
Egenkapital 31.12.2021	68.790		766	75.000	542.482	32.729	4.815	2.000	1.838	39.176		767.596
Resultat etter skatt					29.459							29.459
Totalresultat 30.06.2022	0	0	0	0	29.459	0	0	0	0	0	0	29.459
Utbetalt utbytte							-4.815					-4.815
Utbetaling av gaver								-1.000				-1.000
Føring over utvidet resultat										12.673		12.673
Utbetalte renter hybridkapital											-1.955	-1.955
Egenkapital 30.06.2022	68.790	0	766	75.000	571.941	32.729	0	1.000	1.838	51.849	-1.955	801.958
Egenkapital 31.12.2020	68.790	0	766	75.270	502.477	26.576	3.440	2.000	1.838	34.901	0	716.058
Overgang til IFRS												
Egenkapital 31.12.2020	68.790	0	766	75.270	502.477	26.576	3.440	2.000	1.838	34.901	0	716.058
Resultat etter skatt					30.613							30.613
Totalresultat 30.06.2021	0	0	0	0	30.613	0	0	0	0	0	0	30.613
Transaksjoner med eierne					615	2.825	-3.440					0
Utbetaling av gaver								-1.000				-1.000
Føring over utvidet resultat										-4.857		-4.857
Utbetalte renter hybridkapital				2							-1.660	-1.658
Egenkapital 30.06.2021	68.790	0	766	75.272	533.705	29.401	-1	1.000	1.838	30.044	-1.660	739.156

Nøkkeltall

	2. kvartal	2. kvartal	Året
<i>Nøkkeltall er annualisert der annet ikke er spesifisert</i>	2022	2021	2021
Resultat			
Kostnader i % av totale inntekter (eskl. VP)	55,77 %	49,68 %	50,37 %
Andre inntekter i % av totale inntekter (eskl. VP)	24,88 %	22,97 %	24,39 %
Innskuddsmargin hittil i år	0,09 %	-0,42 %	-0,29 %
Utlånsmargin hittil i år	2,09 %	2,61 %	2,50 %
Netto rentemargin hittil i år	1,58 %	1,65 %	1,65 %
Egenkapitalavkastning ¹	8,40 %	7,91 %	8,64 %
¹ Basert på totalresultat, egenkapitalen er justert for hybridkapital			
Bokført verdi pr. egenkapitalbevis	148,69	151,17	155,69
Balanse			
Andel av utlån til BM av totale utlån	27,30 %	26,20 %	26,76 %
Andel lån overført til EBK - kun PM	14,90 %	14,17 %	15,21 %
Innskuddsdekning	80,11 %	83,98 %	77,74 %
Innskuddsvekst (12mnd)	2,63 %	9,38 %	6,24 %
Utlånsvekst (12 mnd)	7,59 %	3,10 %	3,52 %
Utlånsvekst inkl. EBK (12 mnd)	8,03 %	2,20 %	5,60 %
Gjennomsnittlig forvaltningskapital (GFK)	7.687.803	7.367.884	7.442.145
Gjennomsnittlig forvaltningskapital (GFK) inkl. EBK	8.435.249	8.006.063	8.116.995
Nedskrivninger på utlån og mislighold			
Resultatførte tap i % av gjennomsnittlig brutto utlån	0,29 %	0,20 %	1,48 %
Tapsavsetninger i % av brutto utlån	1,21 %	1,04 %	1,10 %
<i>Nøkkeltall er annualisert der annet ikke er spesifisert</i>	2022	2021	2021
Soliditet¹			
Ren kjernekapitaldekning	17,09 %	16,24 %	16,20 %
Kjernekapitaldekning	19,05 %	18,19 %	18,12 %
Kapitaldekning	21,64 %	20,77 %	20,67 %
Uvektet kjernekapitalandel	8,73 %	8,66 %	8,80 %
¹ Inklusiv konsolidering av samarbeidsgrupper			
Likviditet			
LCR	252	222	248
NSFR	147	152	155

Kontantstrømoppstilling

<i>Tall i tusen kroner</i>	2. kvartal 2022	2. kvartal 2021
Kontantstrøm fra operasjonelle aktiviteter		
Netto utbetaling av lån til kunder	-238.063	-5.280
Renteinnbetalinger på utlån til kunder	100.778	84.467
Overtatte eiendeler		-14.448
Netto inn-/utbetaling av innskudd fra kunder	331.875	476.846
Renteutbetalinger på innskudd fra kunder	-29.546	-19.616
Renter på utlån til og fordringer på kredittinstitusjoner	-64	-62
Netto inn -/og utbetling av lån fra kredittinstitusjoner/innskudd i kredittinstitusj	652	-300.681
Kjøp og salg av sertifikat og obligasjoner	116.533	-50.293
Renteinnbetalinger på sertifikat og obligasjoner	8.124	5.594
Netto provisjonsinnbetalinger	19.349	17.498
Verdiendring på finansielle instrumenter og valuta		-998
Netto inn-/utbetaling kortsiktige investeringer i verdipapirer	-4.770	-70.000
Endring i tapsavsetninger	0	0
Utbetalinger til drift	-49.790	-4.642
Betalt skatt	-5.700	-16.266
Annen utbetaling	0	-1.000
A Netto kontantstrøm fra operasjonelle aktiviteter	249.378	101.119
Kontantstrøm fra investeringsaktiviteter		
Netto investering i varige driftsmidler	-1.687	-5.427
Netto langsiktig investering i verdipapirer	-47.731	8.487
Utbytte fra langsiktige investeringer i aksjer	13.347	6.157
B Netto kontantstrøm fra investeringsaktivitet	-36.071	9.217
Kontantstrøm fra finansieringsaktiviteter		
Innbetaling ved utstedelse av verdipapirgjeld	150.000	105.689
Utbetaling ved forfall verdipapirgjeld	-205.730	0
Renteutbetalinger på gjeld stiftet ved utstedelse av verdipapirer	-18.294	-8.776
Innbetaling ved lån fra kredittinstitusjoner	0	0
Utbetaling ved forfall lån fra kredittinstitusjoner	0	0
Renteutbetalinger på lån fra kredittinstitusjoner	0	0
Innbetaling ved utstedelse av ansvarlig lån	38	-12
Utbetaling ved forfall ansvarlig lån	0	0
Renteutbetalinger på ansvarlige lån	-1.480	-1.263
Innbetaling ved utstedelse av fondsobligasjonskapital	0	0
Utbetaling ved forfall av fondsobligasjonskapital	0	0
Renteutbetalinger på fondsobligasjon	-1.956	-1.658
Leiebetalinger på balanseførte leieforpliktelser	0	0
Kjøp og salg av egne aksjer	0	0
Utbetalinger fra gavefond	0	0
Emisjon av egenkapitalbevis	0	0
Utbytte til egenkapitalbeviserne	0	0
C Netto kontantstrøm fra finansieringsaktivitet	-77.422	93.980
A + B + C Netto endring likvider i perioden	135.885	204.316
Likviditetsbeholdning 1.1	374.744	227.662
Likviditetsbeholdning 31.12	510.629	431.978
Likvidetsbeholdning spesifisert:		
Kontanter og fordringer på Sentralbanken	501.684	420.729
Fordringer på kredittinstitusjoner uten oppsigelsestid	8.944	11.249
Likviditetsbeholdning	510.629	431.977

NOTE 1 – Generell informasjon

Kritiske estimater og vurderinger vedrørende bruk av regnskapsprinsipper

Kvartalsregnskapet omfatter perioden 01.04 – 30.06.2022. Kvartalsregnskapet er utarbeidet i samsvar med IAS 34 «Delårsrapportering». Foreliggende kvartalsregnskap er utarbeidet i henhold til gjeldende IFRS standarder og IFRIC fortolkninger.

Alle tall er i hele tusen om ikke annet er angitt. Funksjonell valuta og presentasjonsvaluta er NOK.

Utarbeidelse av regnskap i overensstemmelse med generelt aksepterte regnskapsprinsipper krever at ledelsen i en del tilfeller tar forutsetninger og må anvende estimater og skjønnsmessige vurderinger. Estimater og skjønnsmessige vurderinger evalueres løpende, og er basert på historiske erfaringer og forutsetninger om fremtidige hendelser som anses sannsynlige på balansetidspunktet. Det er knyttet usikkerhet til de forutsetninger og forventninger som ligger til grunn for anvendte estimater og skjønnsmessige vurderinger.

NOTE 2 – Regnskapsprinsipper og -estimater

Nedskrivninger på utlån

For individuelt vurderte utlån i steg 3 og for grupper av utlån som er identifisert som usikre, foretas det en beregning for å fastslå en verdi på utlånet eller på grupper av utlån. Beregningen forutsetter at det benyttes størrelser som er basert på vurderinger, og disse påvirker godheten i den beregnede verdi.

Nedskrivningsvurderinger gjennomføres hvert kvartal.

Nedskrivninger i steg 1 og 2

Engasjementer som ikke er individuelt nedskrevet, inngår i beregning av statistiske nedskrivninger (IFRS9 nedskrivninger) på utlån og garantier. Nedskrivning beregnes på grunnlag av utviklingen i kundenes risikoklassifisering samt tapserfaring for de respektive kundegrupper. Utover dette tillegges konjunktur- og markedsutvikling (makroforhold) som ennå ikke har fått effekt på det beregnede nedskrivningsbehov på kundegrupper totalt. Den statistiske modellen for beregning av «Expected credit losses» (ECL) på engasjementene bygger på flere kritiske forutsetninger, herunder misligholdssannsynlighet, tap ved mislighold, forventet levetid på engasjementene og makroutvikling. Betalingsutsettelse gitt som følge av COVID-19 situasjonen har ikke automatisk ført til forbearance eller overgang til steg 2.

NOTE 3 – Konsernselskaper og tilknyttede selskaper

2022								
Selskapets navn	Org.nr	Antall aksjer	Eierandel	Inngående balanse	Motatt utbytte	Netto kapitalendring	Resultatandel - kostnad/+inntekt	Utgående balanse
Bankenes Boligmegler AS	981.129.792	2.132	35 %	4.207				4.207
Bjørkelangen Torg AS	988.808.423	1.700	40 %	15.557				15.557
Holding 1954 AS	998.166.527	400	40 %	-				-
Mjermen Hyttepark AS	924.764.716	710	42 %	2.911				2.911
Sum investering i tilknyttet selskap				22.675				22.675

2021 Q2								
Selskapets navn	Org.nr	Antall aksjer	Eierandel	Inngående balanse	Motatt utbytte	Netto kapitalendring	Resultatandel - kostnad/+inntekt	Utgående balanse
Bankenes Boligmegler AS	981.129.792	2.132	35 %		1.663			2.076
Bjørkelangen Torg AS	988.808.423	1.700	40 %				118	13.544
Holding 1954 AS	998.166.527	400	40 %	-				-
Sum investering i tilknyttet selskap				-	1.663			15.620

NOTE 4 – Transaksjoner med nærstående parter

Bjørkelangen Torg AS, Bankens Boligmegler Akershus AS (Aktiv), Holding 1954 AS og Mjermen Hyttepark AS er definert som nærstående parter. Høland og Setskog Sparebank har ikke hatt vesentlige transaksjoner knyttet til disse i siste kvartal.

NOTE 5 – Kredittforringede engasjementer

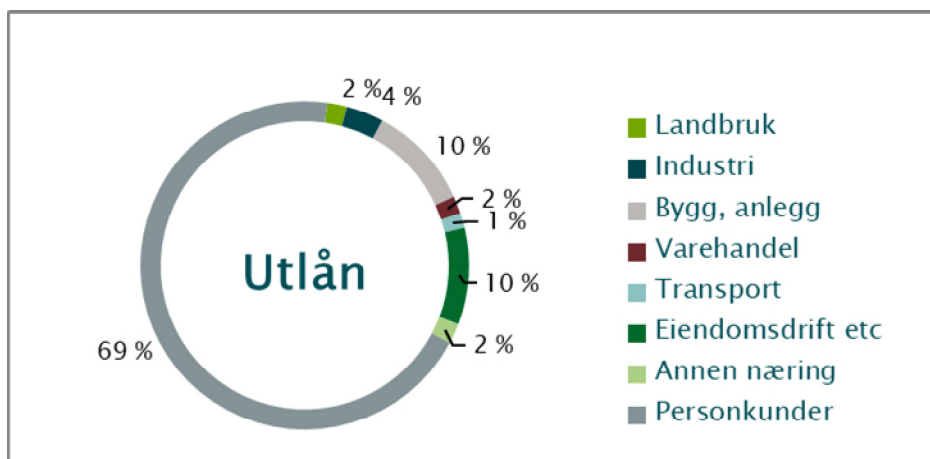
Mislighold over 90 dager	2. kvartal	2. kvartal	Året
	2022	2021	2021
Brutto misligholdte engasjement - personmarkedet	10.386	18.523	10.216
Brutto misligholdte engasjement - bedriftsmarkedet	195.343	147.715	174.759
Nedskrivninger i steg 3	-60.518	-42.829	-49.111
Netto misligholdte engasjementer	145.211	123.409	135.864

Andre kredittforringede	2. kvartal	2. kvartal	Året
	2022	2021	2021
Brutto andre kredittforringede engasjement - personmarkedet	5.449	5.321	5.269
Brutto andre kredittforringede engasjement - bedriftsmarkedet	18.425	16.536	15.023
Nedskrivninger i steg 3	-4.600	-5.178	-4.288
Netto andre kredittforringede engasjement	19.274	16.679	16.004

NOTE 6 – Fordeling utlån kunder

Utlån til kunder fordelt på sektorer og næringer

	2. kvartal 2022	2. kvartal 2021	Året 2021
Landbruk	119.140	127.683	132.981
Industri	228.476	163.358	183.456
Bygg, anlegg	634.046	519.834	584.321
Varehandel	106.684	110.876	95.373
Transport	90.578	50.714	73.191
Eiendomsdrift etc	591.356	593.813	594.248
Annen næring	123.289	114.797	129.341
Sum næring	1.893.570	1.681.076	1.792.910
Personkunder	4.297.882	4.073.766	4.160.479
Brutto utlån	6.191.452	5.754.842	5.953.389
Steg 1 nedskrivninger	-2.764	-1.982	-2.864
Steg 2 nedskrivninger	-7.322	-9.859	-9.070
Steg 3 nedskrivninger	-65.026	-47.929	-53.398
Netto utlån til kunder	6.116.340	5.695.072	5.888.057
Utlån formidlet via Eika Boligkreditt (EBK)	751.935	672.497	746.555
Totale utlån inkl. porteføljen i EBK	6.868.275	6.367.569	6.634.612



NOTE 7 – Nedskrivninger, tap og finansiell risiko

Etter IFRS 9 er bankens utlån til kunder, ubenyttede kreditter og garantier gruppert i tre steg basert på misligholdssannsynlighet (PD) på innregnings-tidpunktet sammenlignet med misligholdssannsynlighet på balansedagen. Fordeling mellom steg foretas for det enkelte lån eller engasjement.

Tabellene under spesifiserer endringene i periodens nedskrivninger og brutto balanseførte utlån, garantier og ubenyttede trekkrettigheter for hvert steg, og inkluderer følgende element:

- Overføring mellom steg som skyldes endring i kredittrisiko, fra 12 måneders forventet kredittap i steg 1 til kredittap over forventet levetid i steg 2 og steg 3.
- Økning i nedskrivninger ved utstedelse av nye utlån, ubenyttede kreditter og garantier.
- Reduksjon i nedskrivninger ved fraregning av utlån, ubenyttede kreditter og garantier.
- Økning eller reduksjon i nedskrivninger som skyldes endringer i inputvariabler, beregningsforutsetninger, makroøkonomiske forutsetninger og effekten av diskontering.

30.06.2022	Steg 1	Steg 2	Steg 3	
Nedskrivninger på utlån til kunder - personmarkedet	12 mnd. tap	Livstid tap	Livstid tap	Totalt
Nedskrivninger pr. 01.01.2022	923	1.506	3.245	5.673
Overføringer mellom steg:				
Overføringer til steg 1	15	-261	0	-246
Overføringer til steg 2	-24	609	0	584
Overføringer til steg 3	-10	-28	116	78
Endringer som følge av nye eller økte utlån	41	3	403	447
Utlån som er fraregnet i perioden	-153	-195	-171	-519
Konstaterte tap				0
Endret eksponering eller endringer i modell eller risikoparametre	-23	-21	-227	-271
Andre justeringer	114	67	0	181
Nedskrivninger personmarkedet pr. 30.06.2022	881	1.681	3.366	5.928

30.06.2022	Steg 1	Steg 2	Steg 3	
Brutto utlån til kunder - personmarkedet	12 mnd. tap	Livstid tap	Livstid tap	Totalt
Brutto utlån pr. 01.01.2022	3.961.349	183.899	15.231	4.160.479
Overføringer mellom steg:				0
Overføringer til steg 1	51.508	-51.508	0	0
Overføringer til steg 2	-126.579	126.579	0	0
Overføringer til steg 3	-77	-329	406	0
Nye utlån utbetalt	681.492	16.288	0	697.780
Utlån som er fraregnet i perioden	-527.154	-33.225	97	-560.281
Konstaterte tap				0
Brutto utlån til personmarkedet pr. 30.06.2022	4.040.540	241.703	15.734	4.297.978

30.06.2022	Steg 1	Steg 2	Steg 3	
Nedskrivninger på utlån til kunder - bedriftsmarkedet	12 mnd. tap	Livstid tap	Livstid tap	Totalt
Nedskrivninger pr. 01.01.2022	1.941	7.564	50.155	59.660
Overføringer mellom steg:				
Overføringer til steg 1	63	-299	0	-235
Overføringer til steg 2	-226	1.042	0	816
Overføringer til steg 3	-23	-12	1.714	1.679
Endringer som følge av nye eller økte utlån	405	23	3.884	4.312
Utlån som er fraregnet i perioden	-513	2.180	-2.001	-333
Konstaterte tap				0
Endret eksponering eller endringer i modell eller risikoparametre	-39	56	7.808	7.825
Andre justeringer	274	-4.813	0	-4.538
Nedskrivninger bedriftsmarkedet pr. 30.06.2022	1.883	5.741	61.560	69.184

30.06.2022	Steg 1	Steg 2	Steg 3	
Brutto utlån til kunder - bedriftsmarkedet	12 mnd. tap	Livstid tap	Livstid tap	Totalt
Brutto utlån pr. 01.01.2022	1.416.762	186.434	189.715	1.792.910
Overføringer mellom steg:				
Overføringer til steg 1	48.555	-48.555	0	0
Overføringer til steg 2	-135.453	135.453	0	0
Overføringer til steg 3	-15.109	-154	15.263	0
Nye utlån utbetalt	261.428	6.269	0	267.697
Utlån som er fraregnet i perioden	-121.770	-43.745	-1.618	-167.133
Konstaterte tap				0
Brutto utlån til bedriftsmarkedet pr. 30.06.2022	1.454.412	235.702	203.360	1.893.474

30.06.2022	Steg 1	Steg 2	Steg 3	
Nedskrivninger på ubenyttede kreditter og garantier	12 mnd. tap	Livstid tap	Livstid tap	Totalt
Nedskrivninger pr. 01.01.2022	398	332	1	731
Overføringer:				
Overføringer til steg 1	5	-56	0	-51
Overføringer til steg 2	-14	55	0	41
Overføringer til steg 3	-5	-18	91	69
Endringer som følge av nye eller økte ubenyttede kreditter og garantier	44	48	0	93
Nedskrivninger på ubenyttede kreditter og garantier som er fraregnet i periode	-147	-172	0	-319
Endret eksponering eller endringer i modell eller risikoparametre	-10	-30	0	-40
Andre justeringer	16	1	1	19
Nedskrivninger pr. 30.06.2022	288	161	93	542

30.06.2022	Steg 1	Steg 2	Steg 3	
Ubenyttede kreditter og garantier	12 mnd. tap	Livstid tap	Livstid tap	Totalt
Brutto balanseførte engasjement pr. 01.01.2022	459.126	45.573	4.611	509.309
Overføringer:				0
Overføringer til steg 1	4.596	-4.596	0	0
Overføringer til steg 2	-7.999	7.999	-2.493	-2.493
Overføringer til steg 3	-1.212	-2.493	1.952	-1.753
Nye/endrede ubenyttede kreditter og garantier	17.805	885	1.422	20.112
Engasjement som er fraregnet i perioden	-131.002	-11.212	1.710	-140.504
Brutto balanseførte engasjement pr. 30.06.2022	341.312	36.157	7.202	384.671

Nedskrivninger i steg 3 på utlån og garantier	30.06.2022	30.06.2021
Nedskrivninger ved begynnelsen av perioden	53.399	42.032
Økte nedskrivninger i perioden	10.219	7.285
Nye nedskrivninger i perioden	1.500	700
Tilbakeføring av nedskrivninger fra tidligere perioder		-2.010
Konstaterte tap på lån som tidligere er nedskrevet		0
Nedskrivninger steg 3 ved slutten av perioden	65.118	48.007

Resultatførte tap på utlån, kreditter og garantier	30.06.2022	30.06.2021	31.12.2021
Endring i perioden i steg 3 på utlån	11.718	5.922	11.367
Endring i perioden i steg 3 på garantier		78	
Endring i perioden i forventet tap steg 1 og 2	-2.514	-2.024	-1.348
Konstaterte tap i perioden, der det tidligere er foretatt nedskrivninger i steg 3			3.214
Konstaterte tap i perioden, der det ikke er foretatt nedskrivninger i steg 3		2.123	8.500
Periodens inngang på tidligere perioders nedskrivninger	-318	-424	-457
Tapkostnader i perioden	8886	5675	21276

NOTE 8 – Segmentinformasjon

RESULTAT	2. kvartal 2022				2. kvartal 2021				2021			
	PM	BM	Ufordelt	Total	PM	BM	Ufordelt	Total	PM	BM	Ufordelt	Total
Netto renteinntekter	42.311	12.096	5.826	60.233	39.183	17.643	3.517	60.344	79.360	35.879	7.291	122.530
Utbytte/resultat andel tilkn. selskap			13.347	13.347			6.276	6.276			12.157	12.157
Netto provisjonsinntekter	4.622	2.175	12.552	19.349	3.560	2.091	11.847	17.498	8.096	4.755	25.461	38.311
Inntekter verdipapirer			-4.770	-4.770			-1.006	-1.006			-4.406	-4.406
Andre inntekter			604	604			494	494			1.219	1.219
Sum andre driftsinntekter	4.622	2.175	21.733	28.530	3.560	2.091	17.610	23.261	8.096	4.755	34.432	47.282
Lønn og andre personalkostnader			19.157	19.157			17.686	17.686			38.759	38.759
Avskrivinger på driftsmidler			3.323	3.323			2.371	2.371			5.489	5.489
Andre driftskostnader			22.237	22.237			18.858	18.858			37.378	37.378
Sum driftskostnader før tap på utlån	0	0	44.718	44.718	0	0	38.914	38.914	0	0	81.626	81.626
Tap på utlån	177	11.879	-3.170	8.886	-491	8.110	-1.941	5.678	312	20.899		21.211
Gevinst aksjer				0				0				0
Driftsresultat før skatt	46.757	2.392	-13.990	35.159	43.235	11.624	-15.846	39.014	87.143	19.735	-39.903	66.976
BALANSE	PM	BM	Ufordelt	Total	PM	BM	Ufordelt	Total	PM	BM	Ufordelt	Total
Utlån og fordringer på kunder	4.292.050	1.824.289		6.116.340	4.068.867	1.626.205		5.695.072	4.154.807	1.733.251		5.888.057
Innskudd fra kunder	3.005.303	1.954.787		4.960.090	2.720.645	2.112.421		4.833.066	2.738.794	1.889.422		4.628.215

Banken utarbeider regnskap for segmentene privatmarkedet (PM) og bedriftsmarkedet (BM). Personkunder som blir fulgt opp av bedriftskundeavdelingen inngår i bedriftsmarkedet. Etter bankenes vurdering, foreligger det ikke vesentlige forskjeller i risiko og avkastningen på produkter og tjenester som inngår i hovedmarkedene i banken. Banken opererer i et geografisk avgrenset område, og rapportering på geografiske segment gir lite tilleggsmateriale.

NOTE 9 – Verdipapirer

30.06.2022				Sum
Verdsettshierarki for verdipapirer, til virkelig verdi	NIVÅ 1	NIVÅ 2	NIVÅ 3	Totalt
Obligasjoner til virkelig verdi over resultatet		919.243		919.243
Aksjer og andeler til virkelig verdi over resultatet		100.712	25.583	126.296
Aksjer til virkelig verdi over andre inntekter og kostnader			169.446	169.446
Sum	-	1.019.956	195.030	1.214.985

	Virkelig verdi over andre kostnader og inntekter	Virkelig verdi over resultatet
Avstemming av nivå 3		
Inngående balanse 01.01	109.043	25.583
Realisert gevinst/tap		
Urealisert gevinst/tap ført mot resultatet		
Urealisert gevinst/tap ført over andre inntekter og kostnader	12.673	
Investering	47.731	
Salg		
Utgående balanse	169.446	25.583

Virkelig verdimålinger og -opplysninger klassifisert etter nivå

Verdsettelsesnivå angir nivået på verdsettelsesmetoden som er brukt for å fastsette virkelig verdi.

I nivå 1 er verdien fastsatt ut fra kvoterte priser i aktive markeder.

I nivå 2 er verdien utledet fra kvoterte priser, eller beregnede markedsverdier.

Nivå 3 er verdier som ikke er basert på observerbare markedsdata. Verdsettelsen av Eika Boligkreditt AS er basert på en vurdering av egenkapitalen i selskapet. Verdsettelsen av Eika Gruppen AS tar utgangspunkt i en verdivurdering av de enkelte selskapene som inngår i gruppen, og en samlet verdi for konsernet totalt, basert på relevante verdsettelsesmetoder. Denne verdivurdering blir vurdert opp imot sist kjente emisjons- og/eller omsetningskurs, hensyntatt bankens egne vurderinger av hendelser fram til balansedagen.

NOTE 10 – Verdipapirgjeld

Lånetype/ISIN	Låneopptak	Siste forfall	Pålydende	Bokført verdi			Rente- vilkår
				30.06.2022	30.06.2021	31.12.2021	
Sertifikat- og obligasjonslån							
NO0010816994	27.02.2018	27.02.2023	150.000	150.296	150.155	150.221	1,91 %
NO0010832215	13.09.2018	13.09.2023	200.000	200.212	200.181	200.163	2,13 %
NO0010832231	14.09.2018	14.09.2022	50.000	50.047	150.059	150.106	1,99 %
NO0010835184	25.10.2018	25.10.2021	0	0	65.134	0	
NO0010843618	21.02.2019	21.02.2022	0	0	50.073	50.081	
NO0010850993	06.05.2019	06.05.2022	15.000	0	15.024	15.028	1,59 %
NO0010872617	08.01.2020	08.03.2024	200.000	200.244	200.196	200.185	1,89 %
NO0010874035	28.01.2020	28.02.2025	200.000	200.336	200.263	200.271	1,78 %
NO0010902133	27.10.2020	27.10.2025	250.000	250.721	200.492	250.710	1,88 %
NO0010905482	13.11.2020	13.09.2024	250.000	250.259	200.087	250.197	2,08 %
NO0010917180	13.01.2021	13.04.2026	250.000	251.064	250.688	250.750	1,74 %
NO0011074577	19.08.2021	19.08.2026	200.000	200.442	0	200.330	1,67 %
NO0011138869	26.10.2021	26.11.2026	100.000	100.177	0	100.139	1,70 %
NO0010787609	07.03.2017	07.03.2022	0	0	0	22.000	
NO0010786668	22.02.2017	22.02.2022	0	0	0	19.468	
NO0012444621	16.02.2022	16.06.2025	150.000	150.121	0	0	1,90 %
Sum gjeld ved utstedelse av verdipapirer				2.003.919	1.682.350	2.059.649	

Lånetype/ISIN	Låneopptak	Siste forfall	Pålydende	Bokført verdi			Rente- vilkår
				30.06.2022	30.06.2021	31.12.2021	
Ansvarlig lånekapital							
NO0010786668	22.02.2017	22.02.2022	0	0	50.129		
NO0010861248	28.08.2019	28.08.2024	50.000	50.143	50.106	50.129	5,11 %
NO0011156622	24.11.2021	24.11.2026	50.000	50.147	0	50.124	4,01 %
Sum ansvarlig lånekapital				100.290	100.235	100.253	

Endringer i verdipapirgjeld i perioden	Balanse	Emitert	Forfalt/ innløst	Øvrige endringer	Balanse
	31.12.2021				30.06.2022
Obligasjonsgjeld	2.059.649	150.000	-205.000	-730	2.003.919
Sum gjeld stiftet ved utstedelse av verdipapirer	2.059.649	150.000	-205.000	-730	2.003.919
Ansvarlige lån	100.252			38	100.290
Fondsobligasjoner					0
Sum ansvarlig lån og fondsobligasjoner	100.252	0	0	38	100.290

NOTE 11 – Kapitaldekning

	2. kvartal	2. kvartal	Året
	30.06.2022	30.06.2021	31.12.2021
Egenkapitalbevis	68.790	68.790	68.790
Overkursfond	766	766	766
Sparebankens fond	569.941	531.705	542.482
Gavefond	1.000	1.000	2.000
Utjevningsfond	32.729	29.401	32.729
Annen egenkapital	-1.955	-1.660	0
Fond for vurderingsforskjeller	1.838	1.838	1.838
Fond for urealiserte gevinster	51.849	42.312	39.176
Sum egenkapital	724.958	674.151	687.781
Avsatt til gaver	0	0	-2.000
Forsvarlig verdsettelse	-1.215	-1.393	-1.271
Immaterielle eiendeler	0	0	0
Fradrag i ren kjernekapital	-99.818	-47.153	-43.338
Ren kjernekapital	623.925	625.605	641.172
Fondsobligasjoner	75.000	75.000	75.000
Fradrag i kjernekapital	0	0	0
Sum kjernekapital	698.925	700.605	716.172
Ansvarlig lånekapital	100.000	100.000	100.000
Fradrag i tilleggskapital	0	0	0
Sum tilleggskapital	100.000	100.000	100.000
	0	0	
Netto ansvarlig kapital	798.925	800.605	816.172
	30.06.2022	30.06.2021	31.12.2021
Eksponeeringskategori (vektet verdi)			
Stater	0	0	0
Lokal regional myndighet	0	0	0
Offentlig eide foretak	0	0	0
Institusjoner	72	438	60
Foretak	682.656	646.132	639.421
Massemarked	157.238	0	0
Pantsikkerhet eiendom	1.980.714	1.980.237	2.127.359
Forfalte engasjementer	174.418	140.725	155.212
Høyrisiko engasjementer	184.036	350.174	308.820
Obligasjoner med fortrinnsrett	62.345	71.470	59.025
Fordring på institusjoner og foretak med kortsiktig rating	1.766	70.026	2.726
Andeler verdipapirfond	0	0	0
Egenkapitalposisjoner	101.361	86.180	97.438
Øvrige engasjementer	81.711	169.252	172.759
CVA-tillegg	0	0	0
Sum beregningsgrunnlag for kredittrisiko	3.426.318	3.514.633	3.562.821
Beregningsgrunnlag fra operasjonell risiko	309.839	296.495	309.839
Beregningsgrunnlag	3.736.157	3.811.128	3.872.661
Kapitaldekning i %	21,38 %	21,01 %	21,08 %
Kjernekapitaldekning	18,71 %	18,38 %	18,49 %
Ren kjernekapitaldekning i %	16,70 %	16,42 %	16,56 %

Konsolidering av samarbeidende grupper

Banken har en eierandel på 2,04 % i Eika Gruppen AS og på 0,82 % i Eika Boligkreditt AS.

	30.06.2022	30.06.2021	31.12.2021
Ren kjernekapital	712.985	669.977	678.326
Kjernekapital	794.722	750.180	758.532
Ansvarlig kapital	903.190	856.724	865.077
Beregningsgrunnlag	4.172.791	4.124.390	4.186.010
Kapitaldekning i %	21,64 %	20,77 %	20,67 %
Kjernekapitaldekning	19,05 %	18,19 %	18,12 %
Ren kjernekapitaldekning i %	17,09 %	16,24 %	16,20 %
Uvektet kjernekapitalandel i %	8,73 %	8,66 %	8,80 %

NOTE 12 – Egenkapitalbevis

Bankens egenkapitalbevis er alle ført i en - 1- klasse og utgjør per 30.06.2022 68.790.000 kroner delt på 687.900 egenkapitalbevis pålydende 100 kroner. (Tickerkode er HSPG.)

Eierandelsbrøk

Eierandelsbrøk for 2022, se tabell, er utregnet med utgangspunkt i eierandelsbrøk for 2021, justert for utbetalinger.

Eierandelsbrøk, morbank

Beløp i tusen kroner	2022	2021
Egenkapitalbevis	68.790	68.790
Overkursfond	766	766
Utevningsfond	32.729	29.401
Sum eierandelskapital (A)	102.285	98.957
Sparebankens fond	542.482	503.092
Gavefond	1.000	0
Grunnfondskapital (B)	543.482	503.092
Fond for urealiserte gevinster	51.849	39.176
Fondsobligasjon	75.000	75.000
Avsatt utbytte, gaver og konsernbidrag		
Fond for vurderingsforskjeller	1.838	1.838
Utbetalte renter fondsobligasjon	-1.955	-3.444
Udisponert resultat	29.459	52.978
Sum egenkapital	801.958	767.597
Eierandelsbrøk A/(A+B)	15,84 %	16,44 %

NOTE 12 – 20 største

30.06.2022

Navn	Beholdning	Eierandel
KOMMUNAL LANDSPENSJONSKASSE GJENSIDIGE	26.014	3,78 %
HØLAND OG SETSKOG ELVERK SA	20.000	2,91 %
VPF EIKA EGENKAPITALBEVIS	16.792	2,44 %
JAN GERHARD BJØRKNES	14.430	2,10 %
OLAV HOLMEDAHL	14.050	2,04 %
ØIVIND LANGSET	13.544	1,97 %
PETTER ANDREAS AAMODT	13.260	1,93 %
BENTE BJERKEK BUNÆS	12.500	1,82 %
TALLHAUG INVEST AS	12.498	1,82 %
FINN HARALD AANERUD	9.050	1,32 %
O.M. HOLDING AS	9.000	1,31 %
EIKA GRUPPEN AS	8.955	1,30 %
CARL GUDMUND AANERUD	8.900	1,29 %
VARGTASS AS	8.692	1,26 %
STEINAR GABRIEL SUNDBY	8.100	1,18 %
HANS OLAV VESTRENG	8.000	1,16 %
BJØRN ATLE HOLTER-HOVIND	7.709	1,12 %
DAG HAVNÅS	7.400	1,08 %
FELLESFORLAGET AS	7.327	1,07 %
HANNE MARIE IHLEBÆK	6.806	0,99 %
Sum 20 største	233.027	33,88 %
Øvrige egenkapitalbevisiere	454.873	66,12 %
Totalt antall egenkapitalbevis (pålydende kr 100)	687.900	100,00 %

Antall bevis: 687.900

30.06.2021

Navn	Beholdning	Eierandel
FINN JØRGEN TAAJE	24.900	3,62 %
HØLAND OG SETSKOG ELVERK SA	20.000	2,91 %
JAN GERHARD BJØRKNES	14.430	2,10 %
OLAV HOLMEDAHL	14.050	2,04 %
VPF EIKA EGENKAPITALBEVIS	13.306	1,93 %
BENTE BJERKEK BUNÆS	12.500	1,82 %
TALLHAUG INVEST AS	12.498	1,82 %
PETTER ANDREAS AAMODT	12.000	1,74 %
FINN HARALD AANERUD	9.050	1,32 %
O.M. HOLDING AS	9.000	1,31 %
EIKA GRUPPEN AS	8.955	1,30 %
CARL GUDMUND AANERUD	8.900	1,29 %
VARGTASS AS	8.798	1,28 %
UCVO AS	8.427	1,23 %
STEINAR GABRIEL SUNDBY	8.100	1,18 %
HANS OLAV VESTRENG	8.000	1,16 %
DAG HAVNÅS	7.400	1,08 %
FELLESFORLAGET AS	7.327	1,07 %
ODD REIDAR HOVLAND	7.000	1,02 %
HANNE MARIE IHLEBÆK	6.806	0,99 %
Sum 20 største	221.447	32,19 %
Øvrige egenkapitalbevisiere	466.453	67,81 %
Totalt antall egenkapitalbevis (pålydende kr 100)	687.900	100,00 %

NOTE 13 – Hendelser etter balansedagen

Det har ikke forekommet handlinger etter utløpet av perioden som medfører justeringer av, eller tilleggsopplysninger i regnskapet eller i noter til regnskapet.